

SIMPLY CLEVER

ŠKODA



ŠKODA Superb Family



Preisvorteil:
bis zu
1.240,- €*



Sie sind gern großzügig zu Ihrer Familie. Wir haben ein Auto dafür entwickelt. Wenn Sie auf der Suche nach einem Familienauto sind, das Eleganz mit Praktikabilität und Fahrfreude mit einem Höchstmaß an Sicherheit verbindet, möchten wir Ihnen den ŠKODA Superb Family ans Herz legen. Erfreuen Sie sich an seinem Komfort und genießen Sie den Luxus, ihn mit Ihren Lieben zu teilen.

Die abgebildeten Fahrzeuge können Ausstattungen enthalten, die optional gegen Aufpreis erhältlich sind. Details dazu finden Sie in der Preis- und Ausstattungsübersicht.
*Preisvorteil gegenüber einem vergleichbar ausgestatteten Serienmodell.

Das Family-Logo auf den vorderen Kotflügeln steht bei der **Ausstattung** des ŠKODA Superb Family für ein attraktives Extra an Komfort und Sicherheit. Auf Basis der Ausstattungslinie Ambition verfügt der ŠKODA Superb Family neben einer **Geschwindigkeitsregelanlage** beispielsweise über zusätzlichen Stauraum im **Ablagenetz unter der Hutablage** oder in der **Kofferraumtasche Krystal**. Die umfangreiche Sicherheitsausstattung gehört serienmäßig zu jedem ŠKODA Superb. Genauso wie die außergewöhnliche Beinfreiheit, dank der jede Fahrt in ihm zu einem noch größeren Genuss wird.



Beim **Interieur** des Superb Family sind die Armaturentafel in Schwarz mit den Dekoreinlagen Mirage (Aluminiumoptik) und die Sitzbezüge in **Krystal-Schwarz** aufeinander abgestimmt.



Bei gutem Wetter sorgt **Sunset** durch die dunkle Tönung der Heckscheibe sowie der hinteren Seitenscheiben auch bei intensiver Sonneneinstrahlung für Licht- und Wärmeschutz.

Das **Ablagefach unter dem Beifahrersitz** bietet weiteren Stauraum und ist von den Vordersitzen aus leicht zu erreichen.



Die **beheizbaren Vordersitze** sind eine Wohltat in kalten Monaten.



Die serienmäßigen **Leichtmetallfelgen Trifid** 7,5J x 17" passen optimal zum Superb Family.



Das **Musiksystem Swing** macht das Fahren im Superb zu einem echten Hörgenuss. Es ist mit einem AM/FM-Radio mit RDS und einem TP-System, einer Dualantenne für hervorragenden Empfang, einem CD-Player, auch für MP3- und WMA-Dateien, einem Verstärker (4x 20 W) und einem digitalen Signalprozessor mit Equalizer ausgestattet. Das Display zeigt auch die Einstellungen der Klimaanlage Climatronic und der optionalen Parksensoren.

Der **Multimediaanschluss** ermöglicht den Anschluss verschiedener Endgeräte wie z. B. iPod oder USB-Stick. Mit seiner Hilfe lassen sich die extern angeschlossenen Geräte über das Radio oder das Navigationsgerät steuern.



Die **Zwei-Zonen-Klimaanlage Climatronic** mit elektronischer Regelung bietet maximalen Reisekomfort: Die gewünschte Temperatur lässt sich individuell für Fahrer und Beifahrer einstellen und wird automatisch gehalten. Auch die Intensität der Luftströmung wird automatisch geregelt.

Das **halbautomatische Kofferraumrollo** im Combi fährt beim Öffnen der Heckklappe direkt in die mittlere Position.



Der **variable Ladeboden** im Superb Combi Family kann herausgezogen werden, um leichter an Gepäck im hinteren Fahrzeugteil zu gelangen.

Dank **Aluschienen** und **Ladegutsystem** können Sie Ihr Gepäck im Superb Combi Family sicher fixieren.



Dank des **Brillenfaches** am Dachhimmel ist die Brille bei Bedarf schnell zur Hand.



Im Kofferraum des Combi befindet sich eine **herausnehmbare LED-Leuchte**, die Sie auch außerhalb des Fahrzeugs nutzen können. In ihrer Halterung wird sie bei laufendem Motor automatisch geladen.



Der Superb Combi ist ein echtes Raumwunder. Das **Fassungsvermögen des Kofferraums** lässt sich auf 1.835 l erweitern, die Ladefläche auf eine Länge von imposanten 1.916 mm.

Dank einer innovativen Konstruktions- und Design-idee von ŠKODA verfügt die Superb Limousine Family über die einzigartige **TwinDoor**. Mithilfe eines Umschaltmechanismus kann der Kofferraum variabel nur als Heckklappe oder gänzlich als Fließheck mitsamt der Heckscheibe geöffnet werden. Dies ermöglicht das komfortable Be- und Entladen größerer Transportgegenstände.



Der **variable Ladeboden** im Kofferraum der Limousine bietet eine raffiniert versteckte Ablage.



Die **Klapphaken im Kofferraum** sorgen für den sicheren Transport zum Beispiel von Einkaufstaschen.



Für ganz kleine Gepäckstücke finden Sie hinter dem hinteren Radkasten ein **schließbares Ablagefach**.

Zwei Leuchten an der Innenseite der Heckklappe des Superb Combi Family beleuchten nicht nur den geräumigen Kofferraum, sondern auch den Boden hinter dem Fahrzeug.

Das **Ausstattungspaket Comfort** ist für alle gedacht, die gern noch mehr Annehmlichkeiten mit ihren Mitfahrern teilen möchten. Zum Beispiel verfügt es neben Bi-Xenonleuchten mit adaptiven Frontscheinwerfern und einem Berganfahrassistenten auch über eine Reifendrucküberwachung und eine automatische Innenspiegelabblendung. Diese und weitere Sicherheitsdetails erhalten Sie zu einem Paketpreis, der Sie noch entspannter fahren lässt: **699,- €**



Die **Reifendrucküberwachung** registriert über die ABS-Sensoren die Veränderung der Umlaufgeschwindigkeit eines zu gering befüllten Reifens und weist per Kontrollleuchte und Warnton darauf hin.



Dank der **Bi-Xenonleuchten mit adaptiven Frontscheinwerfern (AFS) und integriertem Kurvenlicht** wird die Straße bei jeder Licht- und Wetterlage optimal für Sie ausgeleuchtet. Ergänzt wird das Lichtsystem durch das in die Nebelscheinwerfer integrierte Abbiegelicht.

Die **Scheinwerferreinigungsanlage mit beheizten Scheibenwaschdüsen** sorgt dafür, dass die hohe Leuchtkraft der Scheinwerfer und damit auch ein Stück Sicherheit stets erhalten bleibt.



Schützt vor blendenden Lichtstrahlen: die **automatische Innenspiegelabblendung**.



Preis- und Ausstattungsübersicht

PREISE	Motor	Leistung	Getriebe	Unverbindliche Preisempfehlung
Superb Family Ihr Preisvorteil: bis zu 1.230,- €* inkl. Comfort-Paket	1,4 l TSI	92 kW (125 PS)	6-Gang	25.649,- €
	1,8 l TSI	118 kW (160 PS)	6-Gang	27.849,- €
	1,8 l TSI	118 kW (160 PS)	7-Gang-DSG ¹⁾	29.849,- €
	1,8 l TSI 4x4	118 kW (160 PS)	6-Gang	29.649,- €
	1,6 l TDI	77 kW (105 PS)	5-Gang	26.849,- €
	2,0 l TDI	103 kW (140 PS)	6-Gang	28.549,- €
	2,0 l TDI	103 kW (140 PS)	6-Gang-DSG ¹⁾	30.549,- €
	2,0 l TDI 4x4	103 kW (140 PS)	6-Gang-DSG ¹⁾	32.349,- €
	2,0 l TDI	125 kW (170 PS)	6-Gang	29.949,- €
	2,0 l TDI	125 kW (170 PS)	6-Gang-DSG ¹⁾	31.949,- €
2,0 l TDI 4x4	125 kW (170 PS)	6-Gang	31.749,- €	

PREISE	Motor	Leistung	Getriebe	Unverbindliche Preisempfehlung
Superb Combi Family Ihr Preisvorteil: bis zu 1.240,- €* inkl. Comfort-Paket	1,4 l TSI	92 kW (125 PS)	6-Gang	26.849,- €
	1,8 l TSI	118 kW (160 PS)	6-Gang	29.049,- €
	1,8 l TSI	118 kW (160 PS)	7-Gang-DSG ¹⁾	31.049,- €
	1,8 l TSI 4x4	118 kW (160 PS)	6-Gang	30.849,- €
	1,6 l TDI	77 kW (105 PS)	5-Gang	28.049,- €
	2,0 l TDI	103 kW (140 PS)	6-Gang	29.749,- €
	2,0 l TDI	103 kW (140 PS)	6-Gang-DSG ¹⁾	31.749,- €
	2,0 l TDI 4x4	103 kW (140 PS)	6-Gang-DSG ¹⁾	33.549,- €
	2,0 l TDI	125 kW (170 PS)	6-Gang	31.149,- €
	2,0 l TDI	125 kW (170 PS)	6-Gang-DSG ¹⁾	33.149,- €
2,0 l TDI 4x4	125 kW (170 PS)	6-Gang	32.949,- €	

¹⁾ Mit Doppelkupplungsgetriebe DSG.

* Preisvorteil gegenüber einem vergleichbar ausgestatteten Serienmodell.

Alle TDI-Motoren sind mit einem Dieselpartikelfilter (DPF) ausgestattet.

Alle Preise sind ausgezeichnet in Euro inkl. 19% MwSt. und gültig ab Importlager. Irrtümer vorbehalten. Stand: 27.04.2011

Superb Family Modelljahr 2012

SICHERHEITSAUSSTATTUNG		
Fahrer- und abschaltbarer Beifahrerairbag		•
Kopfairbags		•
Fahrer-Knieairbag		•
Seitenairbags vorn		•
Seitenairbags hinten		300,- €
Elektronisches Stabilisierungsprogramm (ESP) inkl. Dynamic Steering Response (DSR)		•
Antiblockiersystem (ABS)		•
Motorschleppmomentregelung (MSR)		•
Antriebsschlupfregelung (ASR)		•
Elektronische Differenzialsperre (EDS)		•
Hydraulischer Bremsassistent		•
Elektromechanische Servolenkung		•
Gurtanlegesignalisation für Fahrer- und Beifahrersitz		•
Höheneinstellbare Dreipunkt-Sicherheitsgurte vorn, mit Gurtstraffern		•
Drei Dreipunkt-Sicherheitsgurte hinten, auf den äußeren Sitzen mit Gurtstraffern		•
Kopfstützen vorn und hinten, höheneinstellbar		•
Isofix-Vorbereitung auf den äußeren Rücksitzen, inklusive Top-Tether		•
Isofix-Vorbereitung auf dem Beifahrersitz		50,- €
Sicherheitsleuchten in den Türen		•
Diffusionsbeleuchtung des Interieurs		•
Aeroscheibenwischer vorn		•
Halogen-Projektorscheinwerfer		•
Nebelscheinwerfer mit Tagfahrlicht		•
In Nebelscheinwerfer integriertes Abbiegelicht		□
Fahrlichtassistent (Tunnellicht, Coming- und Leaving-Home)		•
Bi-Xenonleuchten mit adaptiven Frontscheinwerfern (AFS): Lichtsystem mit vollautomatischer und situationsabhängiger Lichtsteuerung (Stadt-, Überland-, Autobahn- sowie Schlechtwettermodus), Abbiegelicht, dynamisches Kurvenlicht, automatische Leuchtweitenregulierung, Scheinwerferreinigungsanlage mit Waschwasserstandskontrolle und beheizten Scheibenwaschdüsen		□
Berganfahrassistent inkl. Reifendrucküberwachung (Serie beim 1,8 l TSI/118 kW DSG)		□
Alarmanlage mit Innenraumüberwachung und Neigungssensor		260,- €

Preis- und Ausstattungsübersicht

KOMFORTAUSSTATTUNG	Variable Kofferraumöffnung TwinDoor (nur Limousine)	•
	Höhen- und längeneinstellbares Lenkrad	•
	Vier-Speichen-Lederlenkrad	•
	Elektrische Fensterheber vorn und hinten, inkl. Einklemmschutz und Kindersicherung	•
	Zentralverriegelung mit Safe-System und Funkfernbedienung	•
	Kessy, schlüsselloses Zugangs- und Start-Stopp-System	390,- €
	Klimaanlage Climatronic, vollautomatisch, für Fahrer und Beifahrer getrennt regelbar, inkl. Aktivkohlefilter und klimatisierbaren Handschuhfachs	•
	Ablagefächer an den Vordersitzrückenlehnen	•
	Ablagefach unter dem Beifahrersitz	•
	Ablagenetz an der Mittelkonsole auf der Beifahrerseite	•
	Ablagenetz unter der Hutablage (nur Limousine)	•
	Mittelarmlehne vorn mit Ablagefach	•
	Mittelarmlehne hinten mit Durchlademöglichkeit	•
	Vier Dachhaltegriffe, hinten mit Kleiderhaken	•
	Tickethalter an der Windschutzscheibe	•
	Gepäckhaken im Kofferraum, Ablagefächer im Kofferraum an den Radhäusern	•
	Kofferraumtasche Krystal	•
	Rücksitzlehne 60:40 geteilt umklappbar (nur Limousine)	•
	Rücksitzbank und -lehne 60:40 geteilt umklappbar (nur Combi)	•
	Ladekantenschutz aus Metall	•
	Getönte Scheiben	•
	Sunset (Heckscheibe und hintere Seitenscheiben dunkel getönt)	•
	Sonnenblende auf Fahrer- und Beifahrerseite, mit beleuchteten Make-up-Spiegeln und Einstecklaschen	•
	12-V-Steckdose in der Mittelkonsole und im Kofferraum	•
	Becherhalter in der Mittelkonsole vorn, mit Lamellenabdeckung, Mittelarmlehne hinten mit Becherhaltern	•
	Brillenfach am Dachhimmel	•
	Regenschirmfach in der linken Hintertür inkl. Schirm	•
	Geschwindigkeitsregelanlage	•
Regensensor	•	
Beheizbare Windschutzscheibe (für Motoren ab 103 kW)	180,- €	

Superb Family Modelljahr 2012

KOMFORTAUSSTATTUNG	Beheizbare Vordersitze	•
	Automatische Innenspiegelabblendung	□
	Automatische Außenspiegelabblendung mit elektrischer Anklappung und Boarding-Spots (Einstiegsraumbeleuchtung), inkl. automatischer Innenspiegelabblendung	230,- €
	Elektrisch einstellbarer Fahrersitz, Fahrersitz und Außenspiegel mit Memory-Funktion, Fußraumbeleuchtung hinten	560,- €
	Parkensensoren hinten	340,- €
	Aluschienen im Kofferraum mit Ladegutsystem (nur Combi)	•
	Variabler Ladeboden im Kofferraum (nur Limousine)	•
	Variabler und herausziehbarer Ladeboden im Kofferraum (nur Combi)	•
	Skisack	110,- €
	Elektrisches Glasschiebedach (nur Limousine)	870,- €
	Elektrisches Solarschiebedach (nur Limousine)	1.095,- €
	Kofferraumabdeckung, halbautomatisch, einrollbar sowie herausnehmbar (nur Combi)	•
	Elektrische Heckklappe (nur Combi)	340,- €
Aschenbecher und Anzünder vorn und hinten (Raucherpaket); Entfall der sonstigen zwei Ablagefächer	20,- €	

INNEAUSSTATTUNG	Interieur Krystal: Armaturentafel in Schwarz, Dachhimmel in Perlgrau, Bodenbelag in Schwarz, Sitzbezug in Krystal-Schwarz	•
	Dekoreinlagen Mirage im Innenraum (Aluminiumoptik)	•
	Verchromte Elemente an Luftausströmern, Lichtschalter, Musik- oder Navigationssystemen, Climatronic und Rahmen des Schaltgetriebes	•
	Höheneinstellbarer Fahrer- und Beifahrersitz inkl. einstellbarer Lendenwirbelstützen	•
	Verchromte und beleuchtete Türgriffe innen	•
	Innenleuchten vorn, zwei Leseleuchten hinten, Beleuchtung im Kofferraum, Fußraumbeleuchtung vorn	•
	Bodenbeleuchtung in der geöffneten Heckklappe (nur Combi)	•
	Abnehmbare LED-Akku-Taschenlampe im Kofferraum (nur Combi)	•
	Gepäcknetztrennwand (nur Combi)	170,- €
	Schalt- und Handbremshebel mit Lederelementen	•
Fußmatten	•	

Preis- und Ausstattungsübersicht

AUSSENAUSSTATTUNG		
Außenspiegel und Türgriffe in Wagenfarbe		•
Elektrisch einstell- und beheizbare Außenspiegel mit integrierten Blinkleuchten		•
17"-Leichtmetallfelgen Trifid (7,5J), Bereifung 225/45 R17		•
16"-Stahlnotrad		•
Dachreling, schwarz (nur Combi)		•
Dachreling, eloxiert (nur Combi)	90,- €	
Chromleiste am Kühlergrill unten		•
Chromleisten um die Seitenfenster		•
Chromleiste an der Heckklappe (nur Limousine)		•
Entfall der Motorbezeichnung am Heck	0,- €	
Schriftzug Family		•
Anhängerkupplung, abnehmbar	690,- €	
Vorbereitung für Anhängerkupplung	150,- €	
Schlechtwegepaket (erhöhte Bodenfreiheit, geänderte Dämpferabstimmung, Triebwerk-Unterbodenschutz); bei 1,8 l/118 kW und 2,0 l TDI/125 kW Limousine mit Heckklappenspoiler (Heckklappenspoiler nicht bei 4x4)	180,- €	
Fahrwerk, sportlich abgestimmt, Karosserie ca. 15 mm tiefergelegt; nur für Motoren ab 103 kW; nicht erhältlich bei 1,8 l TSI/118 kW 4x4, 2,0 l TDI/103 kW DSG 4x4 und 2,0 l TDI/125 kW 4x4	220,- €	
Lackierung in Candy-Weiß oder Pazifik-Blau	0,- €	
Metallic- oder Perleffektlackierung	500,- €	

Superb Family Modelljahr 2012

MUSIK, NAVIGATION UND KOMMUNIKATION		
Lautsprecheranzahl		8
Line-in-Audioanschluss (3,5 mm) in der Mittelarmlehne vorn, z.B. zum Anschließen von iPod, Discman oder MP3-Player		•
Musiksystem Swing, CD-Spieler mit Abspielfunktion für MP3-Musikdateien auf CD		•
Musiksystem Bolero mit integriertem 6-fach-CD-Wechsler, Touchscreen-Bedienung, Abspielfunktion für MP3-Musikdateien auf CD, SD-Speicherkarten-Slot	290,- €	
Dynamisches Radio-Navigationssystem Amundsen mit Touchscreen-Farbdisplay und Kartendarstellung, Navigations-CD-ROM, Abspielfunktion für MP3-Musikdateien auf CD, SD-Speicherkarten-Slot, Line-in-Audioanschluss direkt am Gerät, dafür nicht in der Mittelarmlehne	790,- €	
Dynamisches Radio-Navigationssystem Columbus mit Touchscreen-Farbdisplay und Kartendarstellung, Sprachbedienung, 30-GB-Festplatte für Musik- und Navigationsdaten, Navigations-DVD, Abspielfunktion für MP3-Musikdateien, SD-Speicherkarten-Slot, DVD-Laufwerk	1.880,- €	
Telefonfreisprecheinrichtung mit Bluetooth-Funktion ¹⁾ (Universalhalterung an der Mittelkonsole, handyspezifische Ladeschale über ŠKODA Original Zubehör), Vier-Speichen-Multifunktionslenkrad aus Leder mit Bedienfunktion für Radio und Telefon (nur für Motoren mit Schaltgetriebe erhältlich)	440,- €	
Telefonfreisprecheinrichtung mit Bluetooth-Funktion ¹⁾ (siehe oben), Drei-Speichen-Multifunktionslenkrad aus Leder mit Bedienfunktion für Radio, Telefon und Schaltwippen für das DSG-Getriebe	680,- €	
Telefonfreisprecheinrichtung Premium für Mobiltelefone mit Bluetooth (HFP) und Bluetooth-Remote-SIM-Access-Profil (rSAP) ¹⁾ , Vier-Speichen-Multifunktionslenkrad aus Leder mit Bedienfunktion für Radio und Telefon, Audiostreaming	640,- €	
Telefonfreisprecheinrichtung Premium für Mobiltelefone mit Bluetooth (HFP) und Bluetooth-Remote-SIM-Access-Profil (rSAP) ¹⁾ , Drei-Speichen-Multifunktionslenkrad aus Leder mit Bedienfunktion für Radio, Telefon und Schaltwippen für das DSG-Getriebe, Audiostreaming	880,- €	
Soundsystem mit zehn Lautsprechern, nur in Verbindung mit Musiksystem Bolero oder einem Navigationssystem	390,- €	
Vier-Speichen-Multifunktionslenkrad aus Leder mit Bedienfunktion für das Radio	110,- €	
Drei-Speichen-Multifunktionslenkrad aus Leder mit Bedienfunktion für Radio und Schaltwippen für das DSG-Getriebe, nur für Motoren mit DSG-Getriebe erhältlich	360,- €	
Multimediaanschluss im Ablagefach der Mittelarmlehne vorn, passende Adapterkabel für verschiedene Endgeräte über ŠKODA Original Zubehör		•
Multifunktionsanzeige (Bordcomputer) mit Maxi-Dot-Display und folgenden Funktionen: Anzeige von Uhrzeit, Außentemperatur, momentanem Verbrauch, Durchschnittsverbrauch, Fahrstrecke, Fahrzeit, Durchschnittsgeschwindigkeit, Kraftstoffreichweite, Wartungsintervallen, Tür- und Kofferraumklappenwarnung, Radio-, Navigationssystem-, Telefon- und Parklenkassistentinformationen (falls vorhanden)		•
Infodisplay im Fond (Uhr- und Außentemperaturanzeige)		•

Preis- und Ausstattungsübersicht

AUSSTATTUNGSPAKET

Comfort

- Bi-Xenonleuchten mit adaptiven Frontscheinwerfern (AFS): Lichtsystem mit vollautomatischer und situationsabhängiger Lichtsteuerung (Stadt-, Überland-, Autobahn- sowie Schlechtwettermodus)
- Abbiegelicht
- Dynamisches Kurvenlicht
- Automatische Leuchtweitenregulierung
- Scheinwerferreinigungsanlage mit Waschwasserstandskontrolle und beheizten Scheibenwaschdüsen
- Automatische Innenspiegelabblendung
- Berganfahrassistent und Reifendrucküberwachung

699,- €

Preisvorteil:
bis zu
620,- €



Candy-Weiß



Pazifik-Blau



Brillant-Silber Metallic



Cappuccino-Beige Metallic



Mocca-Braun Metallic



Aqua-Blau Metallic



Platin-Grau Metallic



Amethyst-Violett Metallic



Black-Magic Perleffekt

¹⁾ Bluetooth-Funktion abhängig vom Handtyp. Fragen Sie hierzu bitte Ihren freundlichen ŠKODA-Partner.


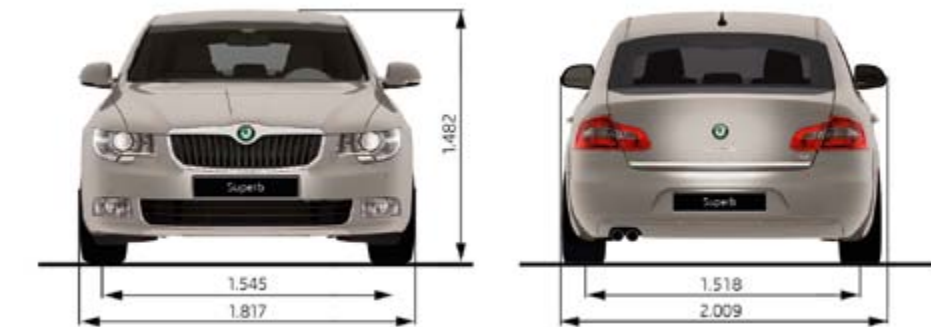
• Serienausstattung.

□ Bestandteil eines Ausstattungspaketes oder einer anderen Mehrausstattung.

Technische Daten Superb Family

Motor	1,4 l TSI/92 kW	1,8 l TSI/118 kW (DSG) [4x4]	1,6 l TDI/77 kW	2,0 l TDI/103 kW (DSG) [4x4 DSG]	2,0 l TDI/125 kW (DSG) [4x4]
	Turbobenzinmotor, in Reihe, wassergekühlt, Direkteinspritzung, DOHC, vorn quer eingebaut	Turbobenzinmotor, in Reihe, wassergekühlt, Direkteinspritzung, DOHC, vorn quer eingebaut	Turbodieselmotor, Abgasturbolader mit variabler Ladegeometrie, in Reihe, wassergekühlt, Hochdruck-Direkteinspritzung Common-Rail-Technologie, DOHC, vorn quer eingebaut	Turbodieselmotor, Abgasturbolader mit variabler Ladegeometrie, in Reihe, wassergekühlt, Hochdruck-Direkteinspritzung Common-Rail-Technologie, DOHC, vorn quer eingebaut	Turbodieselmotor, Abgasturbolader mit variabler Ladegeometrie, in Reihe, wassergekühlt, Hochdruck-Direkteinspritzung Common-Rail-Technologie, DOHC, vorn quer eingebaut
Anzahl der Zylinder/Hubraum (cm³)	4/1.390	4/1.798	4/1.598	4/1.968	4/1.968
Max. Leistung/bei Drehzahl (kW/min ⁻¹)	92/5.000	118/4.500–6.200	77/4.400	103/4.200	125/4.200
Max. Drehmoment/bei Drehzahl (Nm/min ⁻¹)	200/1.500–4.000	250/1.500–4.500	250/1.500–2.500	320/1.750–2.500	350/1.750–2.500
Schadstoffklasse	EU5	EU5	EU5	EU5	EU5
Kraftstoff	Benzin bleifrei, Oktanzahl mind. 95	Benzin bleifrei, Oktanzahl mind. 95	Diesel, Cetanzahl mind. 51	Diesel, Cetanzahl mind. 51	Diesel, Cetanzahl mind. 51
Fahreigenschaften					
Höchstgeschwindigkeit (km/h)	201	220 (220) [217]	189	208 (206) [204]	222 (220) [219]
Beschleunigung 0–100 km/h (s)	10,5	8,6 (8,5) [8,7]	12,5	10,1 (10,2) [10,7]	8,8 (8,8) [9,0]
Kraftstoffverbrauch (nach Grundrichtlinie 80/1268/EWG) ¹⁾					
- Innerorts (l/100 km)	9,0	9,4 (9,4) [10,6]	6,2	6,9 (7,5) [7,8]	7,5 (7,6) [8,0]
- Außerorts (l/100 km)	5,4	5,9 (5,7) [6,6]	4,4	4,6 (5,0) [5,2]	4,7 (5,1) [5,2]
- Kombiniert (l/100 km)	6,8	7,2 (7,1) [8,1]	5,0	5,4 (5,9) [6,2]	5,7 (6,0) [6,2]
CO ₂ -Emissionen kombiniert (g/km) ¹⁾	157	169 (168) [189]	130	143 (154) [162]	149 (157) [163]
Wendekreis (m)	11,52	11,52	11,52	11,52	11,52
Antrieb					
Art	Frontantrieb	Frontantrieb [Permanenter Allradantrieb]	Frontantrieb	Frontantrieb [Permanenter Allradantrieb]	Frontantrieb [Permanenter Allradantrieb]
Kupplung	Hydraulische Einscheiben-Trockenkupplung	Hydraulische Einscheiben-Trockenkupplung [(elektrohydraulisch gesteuerte twinkoaxiale Mehrscheibenkupplung)]	Hydraulische Einscheiben-Trockenkupplung	Hydraulische Einscheiben-Trockenkupplung [(elektrohydraulisch gesteuerte twinkoaxiale Mehrscheibenkupplung)]	Hydraulische Einscheiben-Trockenkupplung [(elektrohydraulisch gesteuerte twinkoaxiale Mehrscheibenkupplung)]
Getriebe	6-Gang-Schaltgetriebe	6-Gang-Schaltgetriebe (7-Gang-Automatikgetriebe DSG)	5-Gang-Schaltgetriebe	6-Gang-Schaltgetriebe [(6-Gang-Automatikgetriebe DSG)]	6-Gang-Schaltgetriebe (6-Gang-Automatikgetriebe DSG) [6-Gang-Schaltgetriebe]
Gewicht					
Leergewicht (kg) ¹⁾ inkl. Fahrer (75 kg)					
- Ohne Reserverad	1.477	1.511 (1.523) [1.602]	1.517	1.547 (1.569) [1.645]	1.555 (1.572) [1.632]
Zuladung (kg) ¹⁾					
- Ohne Reserverad	563	563	563	563	563
Zul. Gesamtgewicht (kg)	2.040	2.074 (2.086) [2.165]	2.080	2.110 (2.132) [2.208]	2.118 (2.135) [2.195]
Max. Dachlast/Stützlast (kg)	100/80	100/80	100/80	100/80	100/80
Anhängelast, ungebremst (max. kg)	650	700 [750]	650	700 [750]	750
Anhängelast, gebremst bei 12%/8% Steigung (max. kg)	1.400/1.500 ²⁾	1.500/1.700 ²⁾ [1.600/1.800 ²⁾	1.500/1.700 ²⁾	1.800/- [2.000/-]	1.800/- [2.000/-]
Karosserie					
Karosserie	Fünf Sitzplätze, Fünftürer inkl. Heckklappe				
Luftwiderstandsbeiwert C _w	0,29	0,31	0,31	0,31	0,31
Fahrwerk					
Vorderachse	McPherson-Federbeine mit Dreiecksquerlenkern und Torsionsstabilisator				
Hinterachse	Mehrlenker-Hinterachse mit Längs- und Querlenkern sowie Torsionsstabilisator				
Bremsen	Hydraulik-Zweikreisbremssystem, diagonal mit dem Bremskraftverstärker verbunden, mit Dual Rate				
- Bremsen vorn/hinten	Innenbelüftete Scheibenbremsen mit Einkolben-Schwimmsattel/Scheibenbremsen				
Lenkung	Direkte Zahnstangenlenkung mit elektromechanischer Lenkunterstützung				
Räder	7,0j x 17"				
Reifen	225/45 R17				

Tank	
Tankinhalt (l)	60
Außenabmessungen	
Länge (mm)	4.838–4.949
Breite (mm)	1.817
Höhe (mm)	1.447 ³⁾ –1.482 ⁴⁾
Radstand (mm)	2.758
Spurweite vorn/hinten (mm)	1.535–1.545/1.508–1.518
Bodenfreiheit (mm) ³⁾	139/158 ⁴⁾ /123 ⁵⁾
Innenabmessungen	
Beinfreiheit hinten, max. (mm)	157
Ellenbogenfreiheit vorn/hinten (mm)	1.468/1.451
Effektiver Kopfraum vorn/hinten (mm)	988/956
Kofferraumvolumen	
- Bei aufrecht stehenden Rückenlehnen (l), ohne Reserverad/mit Reserverad	595/565
- Bei umgeklappten Rückenlehnen/Rücksitzen (l), ohne Reserverad/mit Reserverad	1.700/1.670

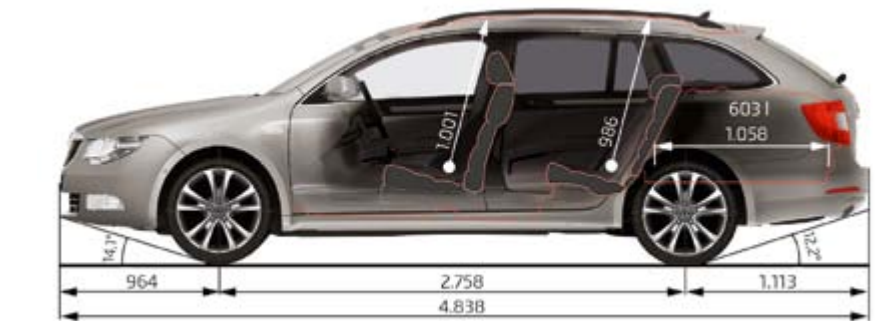


¹⁾ Abhängig vom Ausstattungsumfang.
²⁾ Gegebenenfalls ist eine Umrüstung des Kühlkreislaufs erforderlich.
³⁾ Bei Leergewicht.
⁴⁾ Gilt für Modelle mit Schlechwegepaket.
⁵⁾ Gilt für Modelle mit Sportfahrwerk.
 () Werte gelten für 4x4 bzw. 4x4 DSG.
 (l) Werte gelten für Automatikversion DSG.

Technische Daten Superb Combi Family

Motor	1,4 l TSI/92 kW	1,8 l TSI/118 kW (DSG) [4x4]	1,6 l TDI/77 kW	2,0 l TDI/103 kW (DSG) [4x4 DSG]	2,0 l TDI/125 kW (DSG) [4x4]
	Turbobenzinmotor, in Reihe, wassergekühlt, Direkteinspritzung, DOHC, vorn quer eingebaut	Turbobenzinmotor, in Reihe, wassergekühlt, Direkteinspritzung, DOHC, vorn quer eingebaut	Turbodieselmotor, Abgasturbolader mit variabler Ladegeometrie, in Reihe, wassergekühlt, Hochdruck-Direkteinspritzung Common-Rail-Technologie, DOHC, vorn quer eingebaut	Turbodieselmotor, Abgasturbolader mit variabler Ladegeometrie, in Reihe, wassergekühlt, Hochdruck-Direkteinspritzung Common-Rail-Technologie, DOHC, vorn quer eingebaut	Turbodieselmotor, Abgasturbolader mit variabler Ladegeometrie, in Reihe, wassergekühlt, Hochdruck-Direkteinspritzung Common-Rail-Technologie, DOHC, vorn quer eingebaut
Anzahl der Zylinder/Hubraum (cm³)	4/1.390	4/1.798	4/1.598	4/1.968	4/1.968
Max. Leistung/bei Drehzahl (kW/min ⁻¹)	92/5.000	118/4.500–6.200	77/4.400	103/4.200	125/4.200
Max. Drehmoment/bei Drehzahl (Nm/min ⁻¹)	200/1.500–4.000	250/1.500–4.500	250/1.500–2.500	320/1.750–2.500	350/1.750–2.500
Schadstoffklasse	EU5	EU5	EU5	EU5	EU5
Kraftstoff	Benzin bleifrei, Oktanzahl mind. 95	Benzin bleifrei, Oktanzahl mind. 95	Diesel, Cetanzahl mind. 51	Diesel, Cetanzahl mind. 51	Diesel, Cetanzahl mind. 51
Fahreigenschaften					
Höchstgeschwindigkeit (km/h)	199	218 [218] [215]	187	205 [203] [201]	220 [218] [217]
Beschleunigung 0–100 km/h (s)	10,6	8,7 [8,6] [8,8]	12,6	10,2 [10,3] [10,8]	8,9 [8,9] [9,1]
Kraftstoffverbrauch (nach Grundrichtlinie 80/1268/EWG) ¹⁾					
- Innerorts (l/100 km)	9,0	9,5 [9,5] [10,7]	6,3	6,9 [7,7] [7,8]	7,5 [7,5] [8,0]
- Außerorts (l/100 km)	5,6	6,0 [5,9] [6,7]	4,6	4,7 [5,1] [5,5]	4,8 [5,2] [5,3]
- Kombiniert (l/100 km)	6,9	7,3 [7,3] [8,2]	5,2	5,5 [6,0] [6,3]	5,8 [6,1] [6,3]
CO ₂ -Emissionen kombiniert (g/km) ¹⁾	159	171 [170] [191]	133	145 [158] [166]	151 [159] [165]
Wendekreis (m)	11,52	11,52	11,52	11,52	11,52
Antrieb					
Art	Frontantrieb	Frontantrieb [Permanenter Allradantrieb]	Frontantrieb	Frontantrieb [Permanenter Allradantrieb]	Frontantrieb [Permanenter Allradantrieb]
Kupplung	Hydraulische Einscheiben-Trockenkupplung	Hydraulische Einscheiben-Trockenkupplung [(elektrohydraulisch gesteuerte twinkoaxiale Trockenscheibenkupplung)]	Hydraulische Einscheiben-Trockenkupplung	Hydraulische Einscheiben-Trockenkupplung [(elektrohydraulisch gesteuerte twinkoaxiale Mehrscheibenkupplung)]	Hydraulische Einscheiben-Trockenkupplung [(elektrohydraulisch gesteuerte twinkoaxiale Mehrscheibenkupplung)]
Getriebe	6-Gang-Schaltgetriebe	6-Gang-Schaltgetriebe [7-Gang-Automatikgetriebe DSG] [6-Gang-Schaltgetriebe]	5-Gang-Schaltgetriebe	6-Gang-Schaltgetriebe [(6-Gang-Automatikgetriebe DSG)]	6-Gang-Schaltgetriebe [6-Gang-Automatikgetriebe DSG] [6-Gang-Schaltgetriebe]
Gewicht					
Leergewicht (kg) ¹⁾ inkl. Fahrer (75 kg)					
- Ohne Reserverad	1.499	1.533 [1.545] [1.624]	1.539	1.569 [1.591] [1.667]	1.577 [1.594] [1.654]
Zuladung (kg) ¹⁾					
- Ohne Reserverad	563	563	563	563	563
Zul. Gesamtgewicht (kg)	2.062	2.096 [2.108] [2.187]	2.102	2.132 [2.154] [2.230]	2.140 [2.157] [2.217]
Max. Dachlast/Stützlast (kg)	100/80	100/80	100/80	100/80	100/80
Anhängelast, ungebremst (max. kg)	650	700 [750]	650	700 [750]	750
Anhängelast, gebremst bei 12%/8% Steigung (max. kg)	1.400/1.500 ²⁾	1.500/1.700 ²⁾ [1.600/1.800 ²⁾	1.500/1.700 ²⁾	1.800/- [2.000/-]	1.800/- [2.000/-]
Karosserie					
Karosserie	Fünf Sitzplätze, Fünftürer inkl. Heckklappe				
Luftwiderstandsbeiwert C _w	0,29	0,31	0,31	0,31	0,31
Fahrwerk					
Vorderachse	McPherson-Federbeine mit Dreiecksquerlenkern und Torsionsstabilisator				
Hinterachse	Mehrlenker-Hinterachse mit Längs- und Querlenkern sowie Torsionsstabilisator				
Bremsen	Hydraulik-Zweikreisbremssystem, diagonal mit dem Bremskraftverstärker verbunden, mit Dual Rate				
- Bremsen vorn/hinten	Innenbelüftete Scheibenbremsen mit Einkolben-Schwimmsattel/Scheibenbremsen				
Lenkung	Direkte Zahnstangenlenkung mit elektromechanischer Lenkunterstützung				
Räder	7,0j x 17"				
Reifen	225/45 R17				

Tank	
Tankinhalt (l)	60
Außenabmessungen	
Länge (mm)	4.838–4.948
Breite (mm)	1.817
Höhe (mm)	1.497–1.529
Radstand (mm)	2.758
Spurweite vorn/hinten (mm)	1.535–1.545/1.507–1.517
Bodenfreiheit (mm) ³⁾	141/159 ⁴⁾ /127 ⁵⁾
Innenabmessungen	
Beinfreiheit hinten, max. (mm)	157
Ellenbogenfreiheit vorn/hinten (mm)	1.468/1.451
Effektiver Kopfraum vorn/hinten (mm)	1.001/986
Kofferraumvolumen	
- Bei aufrecht stehenden Rückenlehnen (l), ohne Reserverad/mit Reserverad	633/603
- Bei umgeklappten Rückenlehnen/Rücksitzen (l), ohne Reserverad/mit Reserverad	1.865/1.835



¹⁾ Abhängig vom Ausstattungsumfang.
²⁾ Gegebenenfalls ist eine Umrüstung des Kühlkreislaufs erforderlich.
³⁾ Bei Leergewicht.
⁴⁾ Gilt für Modelle mit Schlechtwegepaket.
⁵⁾ Gilt für Modelle mit Sportfahrwerk.
 () Werte gelten für 4x4 bzw. 4x4 DSG.
 (l) Werte gelten für Automatikversion DSG.



Die Angaben zu Preisen, Lieferumfang, technischen Daten, Konstruktion, Ausstattung, Material und äußerem Erscheinungsbild beziehen sich auf den Zeitpunkt der Drucklegung des Prospektes und sind daher unverbindlich. Die abgebildeten Fahrzeuge können Sonderausstattungen enthalten. Aus drucktechnischen Gründen kann es zu Farbabweichungen bei den abgebildeten Fahrzeuglackierungen und Polstern kommen. Änderungen vorbehalten. Weitere Informationen erhalten Sie auf Wunsch von Ihrem ŠKODA-Partner, im Internet unter www.skoda-auto.de oder telefonisch über unsere Infoline 018 05/7 56 32 46 36* (EUR 0,14/Min. aus dem deutschen Festnetz, Mobilfunk max. EUR 0,42/Min., Tarifinformationen auch unter www.telekom.de).

*Geben Sie auf Ihrem Telefon nach der Vorwahl einfach die Buchstabenkombination **skodainfo** ein und schon sind Sie mit der Infoline verbunden.

Willkommen bei Ihrem ŠKODA-Partner: